



Ce tableau est à afficher dans vos écuries pour pouvoir le consulter chaque fois que vous rencontrez un problème. Celui-ci vous permettra de vous mettre sur la bonne voie pour trouver les blocages de vos chevaux en fonction des soucis rencontrés et ainsi d'agir sur les véritables causes.

Cette liste vous est donnée à titre indicatif. Les chevaux ne réagissent pas forcément comme dans les livres. Elle est inspirée de quelques auteurs et notamment du livre de Jean Claude Racinet «vers une équitation totale», lui même élève de Dominique Giniaux, le premier à avoir codifié les troubles ostéopathiques équins.

Comportements du cheval

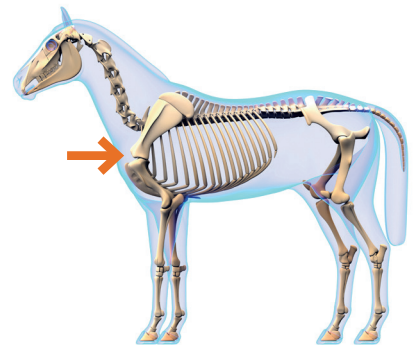
- irrégularités
- trébuche
- boite
- difficultés à tourner d'un coté

- rue au galop
- est sur l'oeil
- troubles de la vision
- peur et anxiété (voir également 6ème lombaire)
- se pointe
- est incapable de monter son garrot entre les épaules (voir également toutes les thoraciques)
- secoue la tête

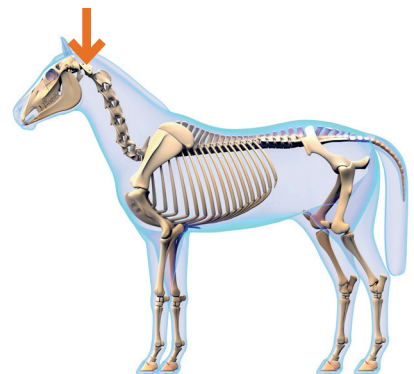
- mauvaise bouche
- secoue la tête

Régions à examiner

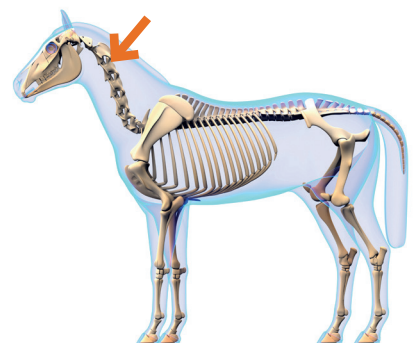
Épaules



1^{ère} cervicale



2^{ème} et 3^{ème} cervicale





Comportements du cheval

- le cheval rue si l'on pose la main derrière la selle (en lien avec la première lombaire)

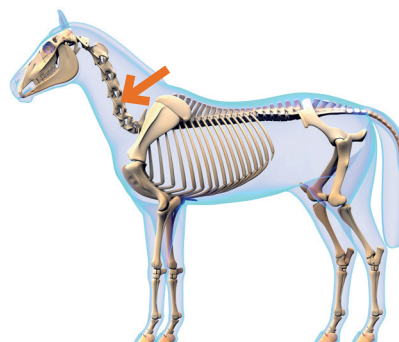
- boiterie des antérieurs
- maladie naviculaire

- le cheval est irascible
- maux de tête
- marche en crabe
- répugne à galoper sur un pied donné
- antérieurs sous le corps
- extension des antérieurs limitée
- difficulté à obtenir des appuys d'un coté

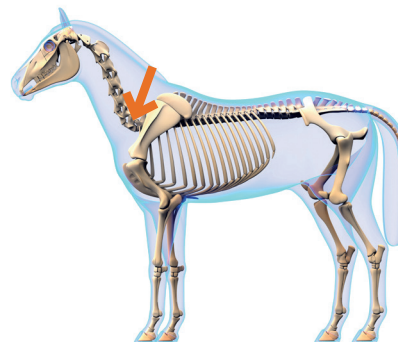
- enflure en avant de l'épaule

Régions à examiner

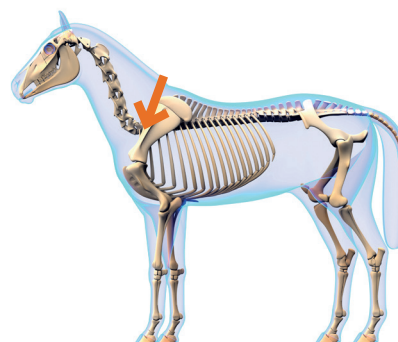
5^{ème} cervicale



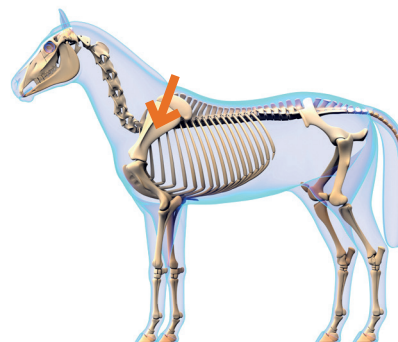
7^{ème} cervicale



1^{ère} vertèbre thoracique



2^{ème} vertèbre thoracique





Comportements du cheval

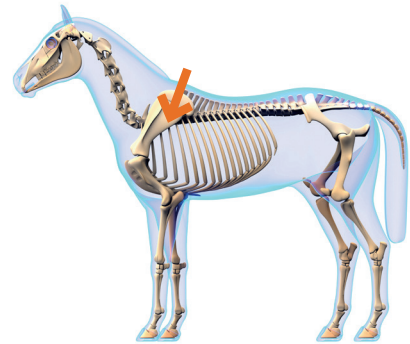
- est émotif
- a des difficultés pour se porter en avant monté
- a le garrot gonflé
- a des réactions violentes et soudaines sous le poids du cavalier
- abaisse anormalement ses hanches
- trébuche fréquemment
- tête en l'air au galop
- extension des antérieurs limitée
- trace étroite des antérieurs

- troubles pulmonaires

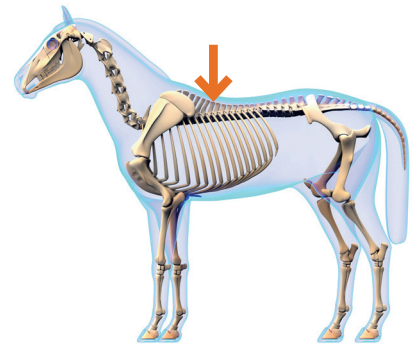
- troubles musculaires

- baille
- troubles gastriques
- tique à l'appui
- tique à l'air
- problème d'appétit dans les deux sens
- troubles musculaires

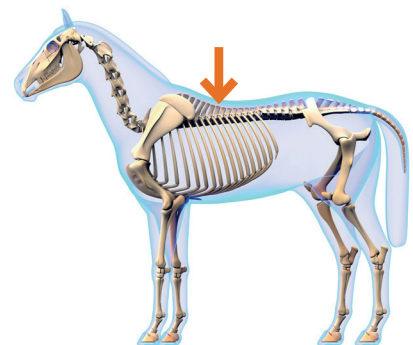
3^{ème} vertèbre thoracique



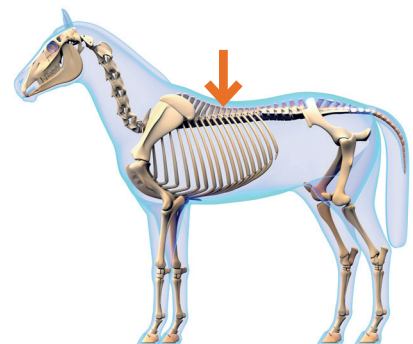
8^{ème}, 9^{ème} et 10^{ème} thoracique



11^{ème} thoracique



12^{ème} et 13^{ème} thoracique



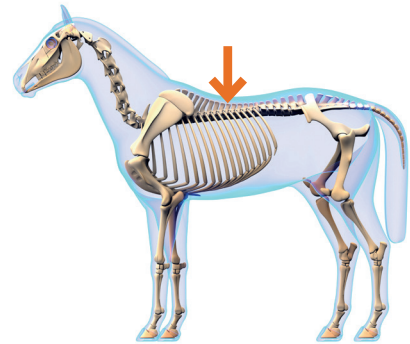


Comportements du cheval

- transpiration
- retranspire au box

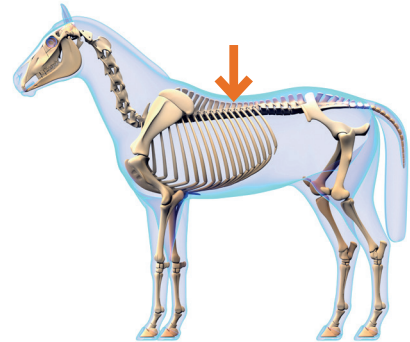
Régions à examiner

14^{ème} thoracique



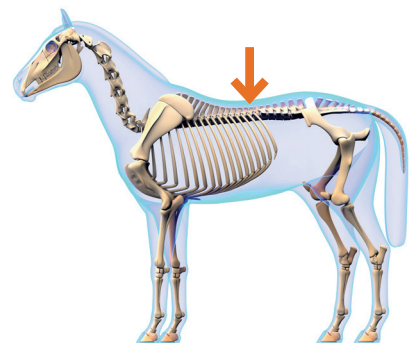
- manque de mouvement en avant
- transpiration

15^{ème} thoracique



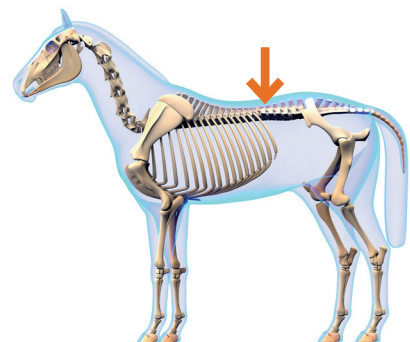
- se traverse
- tourne mal
- marche de deux pistes
- marche en crabe
- T17 amble
- problèmes d'ovaires ou de testicules
- le cheval rue si l'on pose la main derrière la selle
- T18 coliques à répétition

16^{ème}, 17^{ème}, 18^{ème} et 1^{ère} lombaire



- crottins mous et malodorants

3^{ème} lombaire



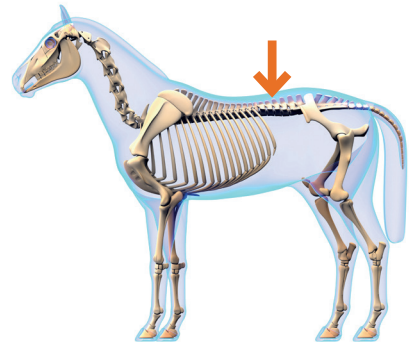


Comportements du cheval

Régions à examiner

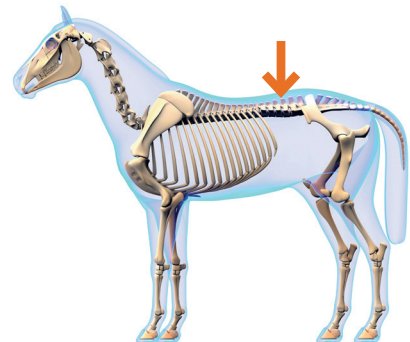
- jarret vacillant

4^{ème} lombaire



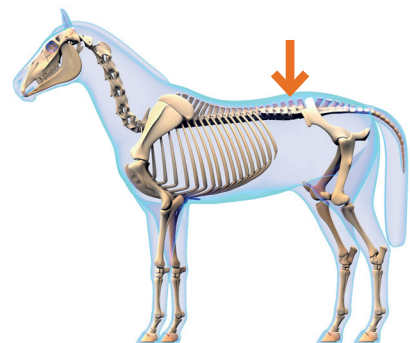
- galop désuni
- difficultés urinaires

5^{ème} lombaire



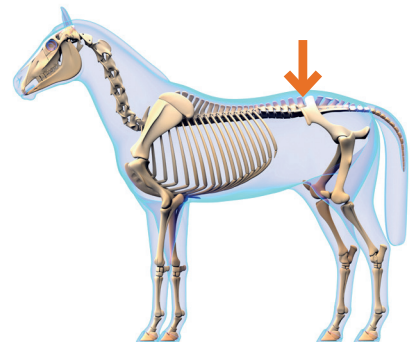
- peur et anxiété
- galop désuni
- rue au galop
- difficultés urinaires
- emphysème, asthme

6^{ème} lombaire



- galop désuni
- montagnes russes avec la paille dans le box

Sacrum



Liens entre les vertèbres

• 5 ^{ème} cervicale	1 ^{ère} lombaire
• 1 ^{ère} cervicale	5 ^{ème} et 6 ^{ème} lombaire
• 1 ^{ère} thoracique	15 ^{ème} thoracique
• 3 ^{ème} cervicale	2 ^{ème} et 3 ^{ème} lombaire
• 1 ^{ère} lombaire	5 ^{ème} lombaire
• 2 ^{ème} lombaire	6 ^{ème} lombaire
• 6 ^{ème} lombaire	sacrum

Pour aller plus loin : **LE GÉNÉRATEUR DE SOUPLESSE**